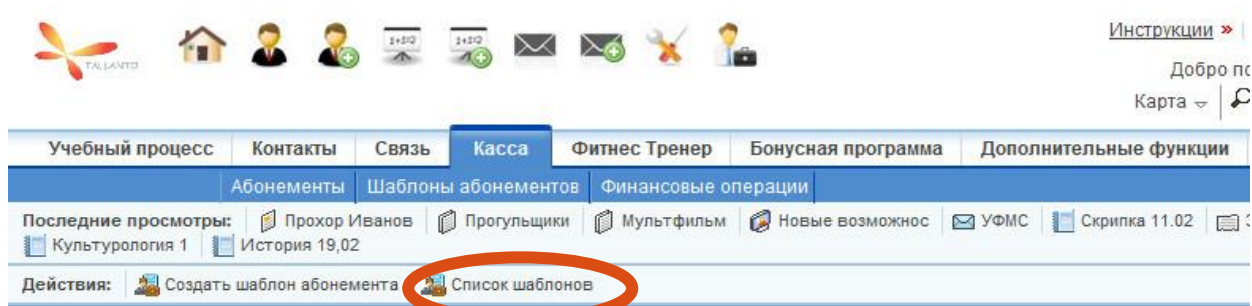


# Просмотр списка шаблонов абонементов.

## Создание шаблона абонемента

Чтобы просмотреть список шаблонов абонементов, откройте меню **Касса** >>

Шаблоны абонементов и в меню **Действия** нажмите **Список шаблонов**.



Прежде чем приступить к созданию нового шаблона, проверьте, нет ли его в базе, просмотрев список шаблонов.

The screenshot shows a search window titled '» Поиск'. It contains several search criteria fields: 'Тип абонемента' (Standard, All inclusive), 'Количество посещений' (Равно), 'Длительность (дней)' (Равно), and 'Групповой абонемент'. Below these fields is a table listing the search results. The table has columns for 'Название', 'Тип абонемента', 'Количество посещений', 'Длительность (дней)', 'Стоимость (руб)', 'Групповой абонемент', 'Привязка к датам', and 'Дата создания'. There are 7 rows of data, each with a checkbox in the first column.

|                          | Название                                     | Тип абонемента | Количество посещений | Длительность (дней) | Стоимость (руб) | Групповой абонемент                 | Привязка к датам                    | Дата создания    |
|--------------------------|--|----------------|----------------------|---------------------|-----------------|-------------------------------------|-------------------------------------|------------------|
| <input type="checkbox"/> | Именной абонемент (тестовый)                 | Standart       | 5                    | 21                  | 500             | <input checked="" type="checkbox"/> | <input type="checkbox"/>            | 25.02.2012 20:59 |
| <input type="checkbox"/> | VIP абонемент                                | Standart       | 1                    | 21                  | 15 000          | <input checked="" type="checkbox"/> | <input type="checkbox"/>            | 24.02.2012 01:34 |
| <input type="checkbox"/> | Абонемент индивидуальный с привязкой к датам | Standart       | 10                   | 15                  | 1 000           | <input type="checkbox"/>            | <input checked="" type="checkbox"/> | 19.02.2012 08:09 |
| <input type="checkbox"/> | Тестовый абонемент                           | Standart       | 10                   | 30                  | 10 000          | <input checked="" type="checkbox"/> | <input type="checkbox"/>            | 18.02.2012 22:16 |
| <input type="checkbox"/> | Абонемент групповой с привязкой к датам      | Standart       | 4                    | 30                  | 2 000           | <input checked="" type="checkbox"/> | <input checked="" type="checkbox"/> | 11.01.2012 14:25 |
| <input type="checkbox"/> | Абонемент групповой, без привязки к датам    | Standart       | 8                    | 60                  | 2 000           | <input checked="" type="checkbox"/> | <input type="checkbox"/>            | 11.01.2012 14:23 |
| <input type="checkbox"/> | Абонемент. Именной, без привязки к датам     | Standart       | 4                    | 30                  | 1 000           | <input checked="" type="checkbox"/> | <input type="checkbox"/>            | 11.01.2012 14:21 |

Если нужного шаблона нет, его можно добавить. Для этого в меню **Действия** нажмите

**Создать шаблон абонемента**.

Учебный процесс | Контакты | Связь | Касса | Фитнес Тренер | Бонусная программа | Дополнительные функции | Все

Последние просмотры: Прогулка Уланова Прогрульщик Мультифильм Новые возможности УФМС Скрипка 11.02 Зоя Васильчиков Скрипка 25.02

Действия: Создать шаблон абонемента Список шаблонов

» Поиск

Тип абонемента: Standart All inclusive | Количество посещений: Равно | Длительность (дней): Равно

Действия: Выбрано: 0

| Название   | Тип абонемента | Количество посещений | Длительность (дней) | Стоимость (руб) | Групповой абонемент                 |
|--|----------------|----------------------|---------------------|-----------------|-------------------------------------|
| <a href="#">Абонемент индивидуальный с привязкой к датам</a> | Standart       | 10                   | 15                  | 1 000           | <input type="checkbox"/>            |
| <a href="#">Тестовый абонемент</a>                           | Standart       | 10                   | 30                  | 10 000          | <input checked="" type="checkbox"/> |

В появившейся форме укажите:

- **Название** – название шаблона абонементов;
- **Количество посещений** – количество посещений по данному абонементу;
- **Длительность (дней)** – сколько дней после покупки действует абонемент;
- **Стоимость** – стоимость абонемента;
- **Тип абонемента** – выберите

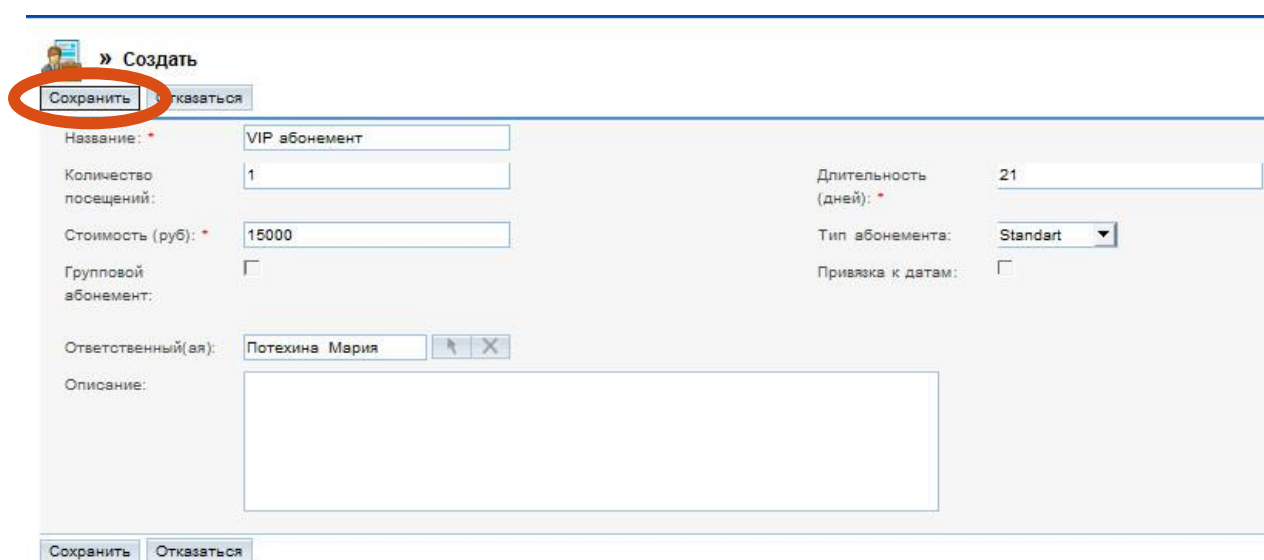
- **Стандартный**, если вы создаете шаблон абонемента для занятий по одному или нескольким предметам на определенное количество посещений,

- **Для курса**, если вы создаете шаблон абонемента для курса (**смотрите инструкцию «Создание шаблона абонемента для курса»**),

- **Все включено**, если вы создаете шаблон абонемента для занятий по любым предметам на неограниченное количество посещений.

- **Групповой абонемент** – поставьте галочку, если по данному абонементу занятия смогут посещать больше одного человека (например, если это абонемент для всей семьи);
- **Ответственный** – сотрудник, ответственный за данный шаблон;
- **Описание** – здесь вы можете оставить описание шаблона, чтобы не забыть, для чего он был создан, его увидят только пользователи системы.

Затем нажмите кнопку **Сохранить**.



» Создать

**Сохранить** **Отказаться**

Название: \* VIP абонемент

Количество посещений: 1

Стоимость (руб): \* 15000

Групповой абонемент: ☐

Ответственный(ая): Потехина Мария

Описание:

Длительность (дней): \* 21

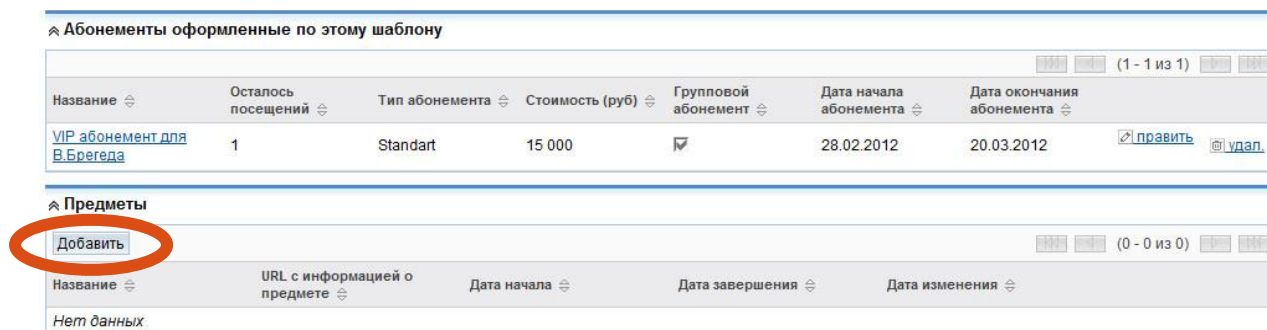
Тип абонемента: Standart

Привязка к датам: ☐

**Сохранить** **Отказаться**

Для абонемента типа «Стандартный» необходимо выбрать предмет, к которому будет относиться шаблон (без этого абонементы, созданные по шаблону, работать не будут).

На странице созданного шаблона найдите вкладку **Предметы** >> **Добавить**.



Абонементы оформленные по этому шаблону

| Название                                    | Осталось посещений | Тип абонемента | Стоимость (руб) | Групповой абонемент                 | Дата начала абонемента | Дата окончания абонемента |   |
|---|--------------------|----------------|-----------------|-------------------------------------|------------------------|---------------------------|---|
| <a href="#">VIP абонемент для В.Брегедя</a> | 1                  | Standart       | 15 000          | <input checked="" type="checkbox"/> | 28.02.2012             | 20.03.2012                | <a href="#">править</a> <a href="#">удал.</a> |

Предметы

**Добавить**

| Название   | URL с информацией о предмете | Дата начала | Дата завершения | Дата изменения |
|------------|------------------------------|-------------|-----------------|----------------|
| Нет данных |                              |             |                 |                |

Выберите один или несколько предметов, на которые будет распространяться абонемент данного вида.

Выбрать

Список предметов

(1 - 7 из 7)

| <div><div></div></div> | <div><div></div></div> Название | Статус   | Количество бонусов | Дата начала | Дата завершения |
|------------------------|---------------------------------|----------|--------------------|-------------|-----------------|
| <div><div></div></div> | <a href="#">Керамика</a>        | Активный |                    | 29.02.2012  |                 |
| <div><div></div></div> | <a href="#">Керамика</a>        | Активный |                    | 29.02.2012  |                 |
| <div><div></div></div> | <a href="#">Культурология</a>   | Активный | 10                 | 20.02.2012  | 29.02.2012      |
| <div><div></div></div> | <a href="#">Музыка</a>          | Активный | 15                 | 01.02.2012  | 07.04.2012      |
| <div><div></div></div> | <a href="#">Фитнес</a>          | Активный | 0                  | 16.01.2012  | 16.02.2012      |

Шаблон абонеента готов.